

Zinc

Decorative Selection

EM - Embassy



gray baroque • clear bevels
glue chip

SE - Serenity



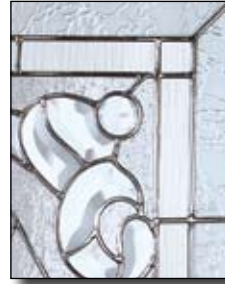
clear baroque • clear bevels
glue chip

EL - Emerald



clear bevels • gray glue chip
waterglass

CO - Coventry



white seedy • frosted delta
reeded • clear bevels
clear jewel

KN - Knight



double granite • clear bevels
waterglass

BL - Blossom



glue chip • granite
clear bevels • chinchilla
clear jewel

LO - Lotus



granite • clear chord
clear bevels

FL - Floral



clear bevels • waterglass

AR - Artic



clear bevels • clear glass
glue chip • granite • pale
blue waterglass

DM - Diamond



glue chip • gray waterglass
clear waterglass • clear bevels

Brass

CM - Cape May



clear bevels • glue chip

TAJ - Taj



clear baroque • clear
bevels • glue chip

SM - Smoked



gray waterglass • clear
bevels glue chip

BC - Bevel Cluster



gray baroque • clear
bevels • glue chip

BB - Bevel Brass



clear bevels


Black Patina

BG - Brigantine



clear baroque • clear bevels
glue chip

DA - Dahlia



clear bevels • waterglass

TE - Templar



glue chip • granite
clear bevels • reeded

TX - Texas Star



glue chip • granite
clear bevels

HO - Horizon



pebble • reeded • water-
glass • clear bevels

Liquid Crystal

AS - Asbury




glacier • clear bevels • fern

LP - Longport



frost • clear bevels • jewels

OB - Ornate Bevel



paisley • frost • clear bevels

TU - Tuscany



pebble • clear bevels • swirl

Etched

RN - Rainglass



textured glass

CE - Crystal Etch



etched glass

VI - Victorian



etched glass

Wrought Iron

WI - Wisteria



hammered • 8mm iron

NI - Niagara



frosted • wrought iron

RSL Decorative Cross Reference

	AR - ARTIC	AS - ASBURY	BB - BEVEL BRASS	BC - BEVEL CLUSTER	BG - BRIGANTINE	BL - BLOSSOM	CE - CRYSTAL ETCH	CM - CAPE MAY	CO - COVENTRY	CS - CONSTELLATION	DA - DAHLIA	DM - DIAMOND	EL - EMERALD	EM - EMBASSY	FL - FLORAL	HO - HORIZON	KN - KNIGHT	LO - LOTUS	LP - LONGPORT	NI - NIAGARA	OB - ORNATE BEVEL	RN - RAINGLASS *	SE - SERENITY	SM - SMOKED	TAJ - TAJ	TE - TEMPLAR	TU - TUSCANY	TX - TEXAS STAR	VI - VICTORIAN	WI - WISTERIA	BBG - BLINDS *			
CAMING	Z		B	B	P	Z	B	Z	B	P	Z	Z	Z	Z	P	Z	Z	Z				Z	B	B	P			P						
22x80	•			•	•							•				•				•	•	•	•	•	•	•	•	•	•	•	•	•		
8x80					•																	•					•					•		
22x64	•			•	•	•	•	•			•	•	•	•	•	•	•	•	•	•	•	•	•	•	•	•	•	•	•	•	•	•	•	
7x64	•	•		•	•	•	•	•			•	•	•	•	•	•	•	•	•	•	•	•	•	•	•	•	•	•	•	•	•	•	•	
22x48	•			•	•	•		•			•	•	•	•	•	•	•	•	•		•	•	•	•	•	•	•	•	•	•	•	•	•	
8x48	•			•	•	•		•			•	•	•	•	•	•	•	•	•		•	•	•	•	•	•	•	•	•	•	•	•	•	
22x36	•			•	•	•	•	•			•	•	•	•	•	•	•	•	•		•	•	•	•	•	•	•	•	•	•	•	•	•	
8x36	•			•	•	•	•	•			•	•	•	•	•	•	•	•	•		•	•	•	•	•	•	•	•	•	•	•	•	•	
ROUNDTOPS				•																		•												
LARGE OVAL		•		•	•	•	•	•			•	•	•	•	•	•	•	•	•	•		•	•	•	•	•	•	•	•	•	•	•	•	•
3/4 OVAL	•	•		•	•	•	•	•			•	•	•	•	•	•	•	•	•		•	•	•	•	•	•	•	•	•	•	•	•	•	•
SUNBURST			•	•				•														•	•	•	•	•	•	•	•	•	•	•	•	•
7.5x18.5				•						•												•	•	•	•	•	•	•	•	•	•	•	•	•
RECT TRANSOM	•			•	•	•	•	•			•	•	•	•	•	•	•	•	•	•	•		•	•	•	•	•	•	•	•	•	•	•	•
ELLIP TRANSOM	•			•	•	•	•	•			•	•	•	•	•	•	•	•	•	•	•	•	•	•	•	•	•	•	•	•	•	•	•	•
HALF ROUND TRANSOM				•																		•	•	•	•	•	•	•	•	•	•	•	•	•

CAMING: B - BRASS P - BLACK PATINA Z - ZINC

* RN Also Available in 20x80 and 14x64 - BBG Also Available in 20x80 - 14x80 - 20x64 - 14x64